



RESOLUCIÓN DE LA ALCALDÍA-PRESIDENCIA

Analizados los documentos que componen el Estado de Liquidación del Presupuesto del EXCMO. AYUNTAMIENTO DE JEREZ, correspondiente al ejercicio presupuestario 2016, arrojan los siguientes datos:

I.- Conforme a lo previsto en los artículos 192 del Real Decreto Legislativo 2/2004, y 93.1 del Real Decreto 500/1990, se desprende de la Liquidación, las siguientes cifras:

- Respecto al *Presupuesto de Gastos 2016*, los créditos iniciales, sus modificaciones y los créditos definitivos, las obligaciones reconocidas, y los pagos realizados.

- Créditos Iniciales :	216.441.523,14 €
- Modificaciones de créditos:	110.775.738,87 €
- Créditos Totales :	327.217.262,01 €
- Obligaciones Reconocidas:	225.290.987,51 €
- Pagos Líquidos:	158.979.949,30 €
- Pendiente de Pago:	66.311.038,21 €
- Estado de Ejecución :	101.926.274,50 €

- Respecto al *Presupuesto de Ingresos 2016*, las previsiones iniciales, sus modificaciones y las previsiones definitivas, los derechos reconocidos así como los recaudados netos.

- Previsiones Iniciales :	265.239.015,39 €
- Modificaciones de previsiones :	110.775.738,87 €
- Previsiones Definitivas:	376.014.754,26 €
- Derechos Reconocidos Netos:	315.860.373,94 €
- Recaudación Líquida:	293.179.308,69 €
- Pendiente de Cobro :	22.681.065,25 €
- Estado de Ejecución :	-60.154.380,32 €

II.- De conformidad con lo dispuesto en el artículo 93.2 del Real Decreto 500/1990, como consecuencia de la Liquidación del Presupuesto, se han determinado:

a) Los Derechos pendientes de cobro y las Obligaciones pendientes de pago a 31 de diciembre de 2016:

- Pendiente de Cobro ejercicio corriente:	22.681.065,25 €
- Pendiente de Cobro ejercicios cerrados:	172.723.860,31 €
- Pendiente de Pago ejercicio corriente:	66.311.038,21 €



- Pendiente de Pago ejercicios cerrados: 92.434.239,48 €

b) El Resultado Presupuestario del ejercicio 2016:

En conformidad con el artículo 96.1 del Real Decreto 500/1990, el Resultado Presupuestario que arroja la Liquidación es el siguiente:

+ <i>Derechos Reconocidos Netos</i>	315.860.373,94
- <i>Obligaciones Reconocidas Netas</i>	225.290.987,51
= Resultado Presupuestario del ejercicio	90.569.386,43

Con el siguiente detalle por capítulos de Ingresos y de Gastos:

PRESUPUESTO DE INGRESOS 2016		
Clasificación	Denominación de los	Derechos
Capítulos	CAPÍTULOS	Netos
1	IMPUESTOS DIRECTOS	87.844.523,47
2	IMPUESTOS INDIRECTOS	5.663.159,24
3	TASAS Y OTROS INGRESOS	36.646.976,47
4	TRANSFERENCIAS CORRIENTES	60.525.431,85
5	INGRESOS PATRIMONIALES	1.871.435,35
6	ENAJENACIÓN DE INVERSIONES REALES	67.993,97
7	TRANSFERENCIAS DE CAPITAL	-1.609.329,93
8	ACTIVOS FINANCIEROS	385.357,56
9	PASIVOS FINANCIEROS	124.464.825,96
	Suma Total Ingresos.	315.860.373,94
PRESUPUESTO DE GASTOS 2016		
Clasificación	Denominación de los	Obligaciones
Capítulos	CAPÍTULOS	Reconocidas
1	GASTOS DE PERSONAL	76.860.969,10
2	GASTOS EN BIENES CORRIENTES Y SERVICIOS	64.757.915,74
3	GASTOS FINANCIEROS	17.686.275,66
4	TRANSFERENCIAS CORRIENTES	39.045.192,59
5	FONDO DE CONTINGENCIA Y OTROS IMPR.	0,00
6	INVERSIONES REALES	1.555.898,39
7	TRANSFERENCIAS DE CAPITAL	432.415,55
8	ACTIVOS FINANCIEROS	0,00
9	PASIVOS FINANCIEROS	24.952.320,48
	Suma Total Gastos	225.290.987,51
D I F E R E N C I A		90.569.386,43

Este Resultado Presupuestario positivo, que se corresponde con la diferencia existente entre los Derechos Reconocidos Netos y las Obligaciones Reconocidas Netas, se ajusta con las desviaciones de financiación positivas que se restan (8.307.080,53 €) y negativas que se suman (2.289.940,33 €) imputables al ejercicio, por lo que el **RESULTADO PRESUPUESTARIO AJUSTADO** asciende a la cantidad de **84.552.246,23 €**.



c) El Remanente de Tesorería a 31-12-2016:

Según recoge el Art. 101 y ss. del R.D. 500/90 y conforme a la Orden HAP/1781/2013, por la que se aprueba la Instrucción del Modelo Normal de Contabilidad Local, se distingue entre el Remanente de Tesorería Total y el Remanente de Tesorería para Gastos Generales.

Los datos del Remanente de Tesorería Total son los siguientes:

+ <i>Fondos Líquidos</i>	44.643.952,02
+ <i>Derechos Pendientes de Cobro</i>	230.178.588,61
- <i>Obligaciones Pendientes de Pago</i>	229.646.961,12
+/- <i>Partidas pendientes de aplicación</i>	39.632.220,83
= <i>Remanente de Tesorería Total</i>	84.807.800,34

El importe de los Saldos de dudoso cobro asciende a la cantidad de 100.274.243,28 €.

De la suma de las Desviaciones de Financiación positivas, resulta un Exceso de Financiación Afectada de 88.778.607,80 €.

La diferencia entre el Remanente de Tesorería Total y el Saldo de dudoso cobro y el Exceso de Financiación Afectada, pone de manifiesto un **Remanente de Tesorería para Gastos Generales de: -104.245.050,74 €.**

Sobre la base todo lo expuesto y en cumplimiento con lo establecido por los artículos 192.2 del Real Decreto Legislativo 2/2004, por el que se aprueba el Texto Refundido de la Ley reguladora de las Haciendas Locales y art. 90 del Real Decreto 500/1990, y vistos los informes emitidos por la Intervención Municipal sobre la Liquidación del Presupuesto y sobre el cumplimiento del objetivo de Estabilidad Presupuestaria, Regla de Gasto y Deuda Municipal, tengo a bien

DECRETAR

La aprobación de la Liquidación del Presupuesto del Excmo. Ayuntamiento de Jerez, correspondiente al ejercicio 2016, cuyo resumen figura en el expositivo de la presente resolución.

Jerez de la Frontera, a 1 de agosto de 2017

LA ALCALDESA,

M^{de} del Carmen Sánchez Díaz



ntamiento
erez

Inscribase:

ESTADO DE EJECUCIÓN

Clasificación CAPITULO	DENOMINACION DE LOS CAPITULOS	Previsiones Iniciales	Modificaciones	Créditos Totales	Obligaciones Reconocidas	Pagos Realizados	Reintegros de Gastos	Pagos Liquidos	Pendiente de Pago	Estado de Ejecución
1	IMPUESTOS DIRECTOS	86.458.793,72		81.877.626,37	76.860.969,10	75.721.088,74	5.911,13	75.715.187,61	1.145.781,49	5.016.657,27
2	IMPUESTOS INDIRECTOS	5.340.835,57		73.147.325,57	64.757.915,74	31.785.629,32	977.099,42	30.808.529,90	33.949.385,84	8.389.409,83
3	TASAS, PRECIOS PUBLICOS Y OTROS INGRESOS	36.524.798,84		17.812.153,88	17.686.275,66	14.099.769,57	5.141,24	14.094.628,33	3.591.647,33	125.878,22
4	TRANSFERENCIAS CORRIENTES	54.299.963,40	6.876.539,43	41.415.011,35	39.045.192,59	26.216.927,31	37.235,59	26.179.691,72	12.865.500,87	2.369.818,76
5	INGRESOS PATRIMONIALES	2.074.906,03		980.893,08						980.893,08
6	ENAJENACION DE INVERSIONES	50.000,00		78.722.973,53	1.555.898,39	1.066.883,59		1.066.883,59	489.014,80	77.167.075,14
7	TRANSFERENCIAS DE CAPITAL		545.000,00							
8	ACTIVOS FINANCIEROS	480.000,00	80.344.102,21	80.824.102,21	432.415,55	284.449,80		284.449,80	147.965,75	829.670,62
9	PASIVOS FINANCIEROS	80.009.717,83	23.010.097,23	103.019.815,06	124.464.825,96	124.464.825,96			385.357,56	2.080.000,00
	Suma Total Ingresos	265.239.015,39	110.775.738,87	376.014.754,26	315.860.373,94	297.894.670,05	4.715.361,36	293.179.308,69	22.681.065,25	-60.154.380,32

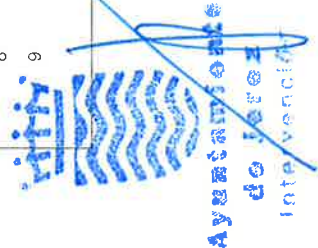
PRESUPUESTO DE GASTOS 2016

ESTADO DE EJECUCIÓN

Clasificación CAPITULO	DENOMINACION DE LOS CAPITULOS	Créditos Iniciales	Modificaciones	Créditos Totales	Obligaciones Reconocidas	Pagos Realizados	Reintegros de Gastos	Pagos Liquidos	Pendiente de Pago	Estado de Ejecución
1	GASTOS DE PERSONAL	79.485.133,27	2.412.493,10	81.877.626,37	76.860.969,10	75.721.088,74	5.911,13	75.715.187,61	1.145.781,49	5.016.657,27
2	GASTOS CORRIENTES EN BIENES Y SERVICIOS	60.949.101,53	12.198.224,04	73.147.325,57	64.757.915,74	31.785.629,32	977.099,42	30.808.529,90	33.949.385,84	8.389.409,83
3	GASTOS FINANCIEROS	8.779.013,81	9.033.140,07	17.812.153,88	17.686.275,66	14.099.769,57	5.141,24	14.094.628,33	3.591.647,33	125.878,22
4	TRANSFERENCIAS CORRIENTES	31.396.798,28	10.018.213,07	41.415.011,35	39.045.192,59	26.216.927,31	37.235,59	26.179.691,72	12.865.500,87	2.369.818,76
5	FONDO DE CONTINGENCIA Y OTROS IMPREVISTOS	1.828.000,00	-847.106,92	980.893,08						980.893,08
6	INVERSIONES REALES	1.460.558,63	77.262.414,90	78.722.973,53	1.555.898,39	1.066.883,59		1.066.883,59	489.014,80	77.167.075,14
7	TRANSFERENCIAS DE CAPITAL	563.725,56	698.360,61	1.262.086,17	432.415,55	284.449,80		284.449,80	147.965,75	829.670,62
8	ACTIVOS FINANCIEROS	2.080.000,00		2.080.000,00						2.080.000,00
9	PASIVOS FINANCIEROS	29.919.192,06		29.919.192,06	24.952.320,48	10.630.578,35		10.630.578,35	14.121.742,13	4.966.871,58
	Suma Total Gastos.	216.441.523,14	110.775.738,87	327.217.262,01	225.290.987,51	160.005.336,68	1.025.387,38	158.979.949,30	66.311.038,21	101.926.274,50

Diferencia...

48.797.492,25 48.797.492,25 48.797.492,25 90.569.386,43 137.889.333,37 3.689.973,98 134.199.359,39 -43.629.972,96 41.771.894,18



[Handwritten signature]

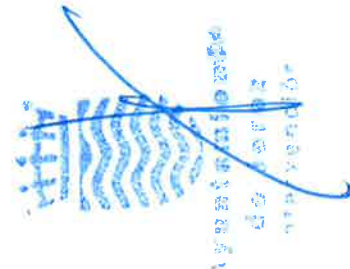


Ayuntamiento de Jerez

III. RESULTADO PRESUPUESTARIO

EJERCICIO 2016

CONCEPTOS	DERECHOS RECONOCIDOS NETOS	OBLIGACIONES RECONOCIDAS NETAS	AJUSTES	RESULTADO PRESUPUESTARIO
a) Operaciones corrientes	192.551.526,38	198.350.353,09		-5.798.826,71
b) Operaciones de capital	-1.541.335,96	1.988.313,94		-3.529.649,90
1. Total operaciones no financieras (a+b)	191.010.190,42	200.338.667,03		-9.328.476,61
c) Activos financieros	385.357,56			385.357,56
d) Pasivos financieros	124.464.825,96	24.952.320,48		99.512.505,48
2. Total operaciones financieras (c+d)	124.850.183,52	24.952.320,48		99.897.863,04
I. RESULTADO PRESUPUESTARIO DEL EJERCICIO (I=1+2)	315.860.373,94	225.290.987,51		90.569.386,43
AJUSTES				
3. Créditos gastados financiados con remanente de tesorería para gastos generales				
4. Desviaciones de financiación negativas del ejercicio			2.289.940,33	
5. Desviaciones de financiación positivas del ejercicio			8.307.080,53	
II. TOTAL AJUSTES (II=3+4-5)			-6.017.140,20	
RESULTADO PRESUPUESTARIO AJUSTADO (I+II)				84.552.246,23






Ayuntamiento de Jerez

ESTADO DEL REMANENTE DE TESORERÍA

EJERCICIO 2016

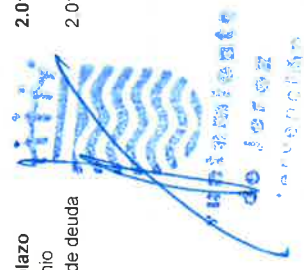
CUENTAS	COMPONENTES	IMPORTE ANO		IMPORTE AÑO ANTERIOR	
57,556	1. Fondos líquidos		44.643.952,02		86.107.865,76
430	2. Derechos pendientes de cobro		230.178.588,61		235.948.079,49
431	+ del Presupuesto corriente	22.681.065,25		22.594.020,18	
257,258,270,275,440,442,	+ de Presupuestos cerrados	172.723.860,31		169.477.647,09	
449,456,470,471,472,537,	+ de Operaciones no presupuestarias	34.773.663,05		43.876.412,22	
538,550,565,566					
400	3. Obligaciones pendientes de pago		229.646.961,12		287.387.557,61
401	+ del Presupuesto corriente	66.311.038,21		49.283.066,07	
165,166,180,185,410,414,	+ de Presupuestos cerrados	92.434.239,48		124.555.734,88	
419,453,456,475,476,477,	+ de Operaciones no presupuestarias	70.901.683,43		113.548.756,66	
502,515,516,521,550,560,					
561					
554,559	4. Partidas pendientes de aplicación		39.632.220,83		-23.762.124,19
555,5581,5585	- cobros realizados pendientes de aplicación definitiva	13.949.312,11		57.799.348,92	
	+ pagos realizados pendientes de aplicación definitiva	53.581.532,94		34.037.224,73	
	I. Remanente de tesorería total (1 + 2 - 3 + 4)		84.807.800,34		10.906.263,45
2961,2962,2981,2982,49	II. Saldos de dudoso cobro		100.274.243,28		78.145.250,85
00,4901,4902,4903,5961					
,5962,5981,5982					
	III. Exceso de financiación afectada		88.778.607,80		86.104.354,57
	IV. Remanente de tesorería para gastos generales (I - II - III)		-104.245.050,74		-153.343.341,97



[Handwritten signature]


EJERCICIO 2016
BALANCE

CUENTAS	ACTIVO	NOTAS EN MEMORIA	EJ. 2016	EJ. 2015	CUENTAS	PATRIMONIO NETO Y PASIVO	NOTAS EN MEMORIA	EJ. 2016	EJ. 2015
	A) Activo no corriente		628.374.084,03	608.585.226,48		A) Patrimonio neto		-85.420.901,54	-109.111.380,61
	I) Inmovilizado intangible		159.275,04	126.328,13		I) Patrimonio		161.720.649,20	163.266.856,72
200, 201, (2800), (2801)	1 Inversión en investigación y desarrollo		9.308,86	7.329,41	100, 101	1 Patrimonio		161.720.649,20	163.266.856,72
203 (2803), (2903)	2 Propiedad industrial e intelectual		30.967,46			II) Patrimonio generado		-259.031.769,36	-274.683.066,28
206 (2806), (2906)	3 Aplicaciones informáticas				120	1. Resultados de ejercicios anteriores		-195.637.114,32	-238.345.725,68
207, (2807), (2907)	4 Inversiones sobre activos utilizados en régimen de arrendamiento o cedidos				129	2. Resultado del ejercicio		-63.394.655,04	-36.337.340,60
208, 209, (2809), (2909)	5 Otro inmovilizado intangible		118.998,72	118.998,72		IV) Subvenciones recibidas pendientes de imputación a resultados		11.890.218,62	2.304.828,95
	II) Inmovilizado material		463.847.740,54	447.980.856,81	130, 131, 132	1. Subvenciones recibidas pendientes de imputación a resultados		11.890.218,62	2.304.828,95
210, (2810), (2910), (2990)	1 Terrenos		28.708.412,38	16.528.050,83		B) Pasivo no corriente		586.612.310,80	481.428.784,19
211, (2811), (2911), (2991)	2 Construcciones		58.604.946,12	56.893.223,26		I) Provisiones a largo plazo		34.204,98	34.204,98
212, (2812), (2912), (2992)	3 Infraestructuras		6.737.489,08	5.281.434,28	14	1 Provisiones a largo plazo		34.204,98	
213, (2813), (2913), (2993)	4 Bienes del patrimonio histórico		17.033,63	17.033,63		II) Deudas a largo plazo		592.409.060,73	481.181.189,78
214, 215, 216, 217	5 Otro inmovilizado material		231.230.057,02	230.711.312,50	15	1. Obligaciones y otros valores negociables		21.678,51	21.678,51
218, 219, (2814), (2815)					170, 177	2. Deudas con entidades de crédito		83.546.213,06	76.082.864,14
(,2816), (2817), (2818), (2819)					173, 174, 178, 179	4. Otras deudas		508.841.169,16	405.076.647,13
(,2914), (2915), (2916), (2917)					,180, 185				
(,2918), (2919), (2999)						IV) Acreedores y otras cuentas a pagar a largo plazo		-5.830.954,91	247.594,41
2300, 2310, 232, 233	6 Inmovilizado material en curso y anticipos		138.549.802,31	138.549.802,31	172	1. Acreedores y otras cuentas a pagar a largo plazo		-5.830.954,91	247.594,41
,234, 235, 237, 238						C) Pasivo corriente		356.176.603,03	527.197.703,10
,2390						I) Provisiones a corto plazo		322.968,81	322.968,81
220, (2820), (2920)	III) Inversiones inmobiliarias		6.309.172,62	16.394.852,92	58	1. Provisiones a corto plazo		322.968,81	
221, (2821), (2921)	1 Terrenos		5.913.952,91	13.638.713,08		II) Deudas a corto plazo		140.980.578,14	156.283.448,14
2301, 2311, 2391	3 Inversiones inmobiliarias en curso y anticipos		395.219,71	2.756.139,84	520, 521, 527	2. Deudas con entidades de crédito		10.602.672,08	26.989.381,15
240, (2840), (2930)	IV) Patrimonio público del suelo		16.394.852,92	16.394.852,92	4003, 4013, 4133, 4183	4. Otras deudas		130.377.906,06	129.294.066,99
241, (2841), (2931)	1 Terrenos		5.913.952,91	13.638.713,08	,523, 524, 528, 529				
243, 244, 248	2 Construcciones		395.219,71	2.756.139,84	,560, 561	III) Deudas con entidades del grupo, multigrupo y asociadas a corto plazo		314.999,04	4.563,99
249, (2849), (2939)	3 En construcción y anticipos				4002, 4012, 4132, 4182	1. Deudas con entidades del grupo, multigrupo y asociadas a corto plazo		314.999,04	4.563,99
2500, 2505, 2510, (2940)	4 Otro patrimonio público del suelo		139.643.245,89	141.678.140,20	,51	IV) Acreedores y otras cuentas a pagar a corto plazo		214.558.057,04	370.909.690,97
2501, 2511, (259), (2941)	V) Inversiones financieras a largo plazo en entidades del grupo, multigrupo y asociadas		40.222.751,59	40.168.660,50		1. Acreedores por operaciones de gestión		158.485.996,71	227.743.125,60
2502, 2512, (2942)	1 Inversiones financieras en patrimonio de entidades de derecho público		-248.338,16	1.366.701,39		2. Otras cuentas a pagar		34.193.035,09	120.889.183,77
252, 253, 255, (295)	2 Inversiones financieras en patrimonio de sociedades					3. Administraciones públicas		21.873.984,75	22.272.498,50
257, 258, (2961), (2962)	4 Créditos y valores representativos de deuda		99.668.832,46	100.143.778,31					
260, (269)	5 Otras inversiones financieras		2.019.797,02	2.404.048,42	4000, 4010, 411, 4130				
261, 2620, 2629, 264	VI) Inversiones financieras a largo plazo		2.019.797,02	2.404.048,42	416, 4180, 522				
266, 267, (297), (2980)	1 Inversiones financieras en patrimonio		1.106,16	1.401.410,4131	4001, 4011, 410, 4131				
263	2 Créditos y valores representativos de deuda		2.018.690,86	2.404.048,42	,414, 4181, 419, 550				
268, 27, (2981), (2982)	3 Derivados financieros				554, 559				
	4 Otras inversiones financieras				475, 476, 477				



		EJERCICIO 2016			NOTAS EN MEMORIA	PATRIMONIO NETO Y PASIVO	Cuentas	EJ. 2016	EJ. 2015	EJ. 2016	EJ. 2015
Cuentas	ACTIVO	EJ. 2016	BALANCE	EJ. 2015							
2621,(2983)	VII) Deudores y otras cuentas a cobrar a largo plazo										
	1 Deudores y otras cuentas a cobrar a largo plazo										
	B) Activo corriente										
38,(398)	I) Activos en estado de venta	228.993.928,26	290.929.880,20								
	1 Activos en estado de venta										
	II) Existencias										
37	1 Activos construidos o adquiridos para otras entidades										
30,35,(390),(395)	2 Mercaderías y productos terminados										
31,32,33,34	3 Aprovisionamientos y otros										
36,(391),(392),(393)											
(394),(396)											
4300,4310,4430,446	III) Deudores y otras cuentas a cobrar	173.281.361,78	194.098.232,61								
(4900)	1 Deudores por operaciones de gestión	85.025.980,87	116.288.416,90								
4301,4311,4431,440	2 Otras cuentas a cobrar	88.196.126,18	77.798.534,55								
.441.442.449,(4901)	3 Administraciones públicas										
.550.555.558	4 Deudores por administración de recursos por cuenta de otros entes públicos	59.254,73	11.281,16								
470.471.472	IV) Inversiones financieras a corto plazo en entidades del grupo, multigrupo y asociadas	4.675.685,33	4.131.154,94								
450,455,456	1 Inversiones financieras en patrimonio de entidades del grupo, multigrupo y asociadas										
530,531,(539),(594)	2 Créditos y valores representativos de deuda	4.675.685,33	4.131.154,94								
4302,4312,4432,(4902)	3 Otras inversiones										
.532,533,535,(595)											
(5960)											
536,537,538,(5961)											
(5962)	V) Inversiones financieras a corto plazo	5.332.205,90	5.287.205,90								
540,(549)	1 Inversiones financieras en patrimonio										
4303,4313,4433,(4903)	2 Créditos y valores representativos de deuda	5.232.390,82	5.182.390,82								
.541,542,544,546											
.547,(597),(5980)											
543	3 Derivados financieros										
545,548,565,566	4 Otras inversiones financieras	99.815,08	104.815,08								
(5981),(5982)											
480,567	VII) Ajustes por periodificación										
	1 Ajustes por periodificación										
577	VIII) Efectivo y otros activos líquidos equivalentes	45.704.675,25	87.413.286,75								
556,570,571,573	1 Otros activos líquidos equivalentes										
.574,575	2 Tesorería	45.704.675,25	87.413.286,75								

4. Acreedores por administración de recursos por cuenta de otros entes públicos



[Handwritten signature]

CUENTAS	ACTIVO	EJERCICIO 2016			NOTAS EN MEMORIA	PATRIMONIO NETO Y PASIVO	NOTAS EN MEMORIA	EJ. 2016	EJ. 2015
		EJ. 2016	EJ. 2015	CUENTAS					
		TOTAL ACTIVO (A+B)		857.368.012,29				899.515.106,68	
		TOTAL PATRIMONIO NETO Y PASIVO (A+B+C)		857.368.012,29				899.515.106,68	




Intervención de Jerez